



POBLACIÓN

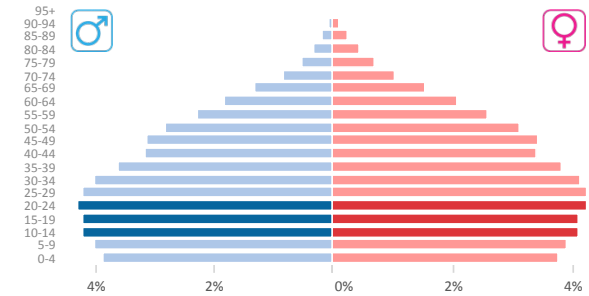
HOMBRES MUJERES TOTAL

Fuente: Perspectivas de Población Mundial, División de Población, ONU, Revisión 2015.

Población de Adolescentes y Jóvenes

Edad	Masculino	Femenino	Total
20-24	2,111,524	2,060,112	4,171,636
15-19	2,063,023	1,988,588	4,051,611
10-14	2,064,574	1,981,191	4,045,765
10-24	6,239,121	6,029,891	12,269,012

Adolescentes y Jóvenes, porcentaje de la población total: **25%**

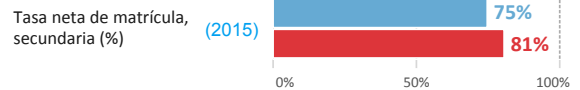


DESARROLLO ECONÓMICO

PARTICIPACIÓN EN LA EDUCACIÓN

Fuente: Indicadores de Desarrollo Mundial, Banco Mundial, 2016.

PIB per cápita, PPA (\$ a precios internacionales actuales) **688,817.3** (2016)
Crecimiento del PIB (% anual) **2.0** (2016)



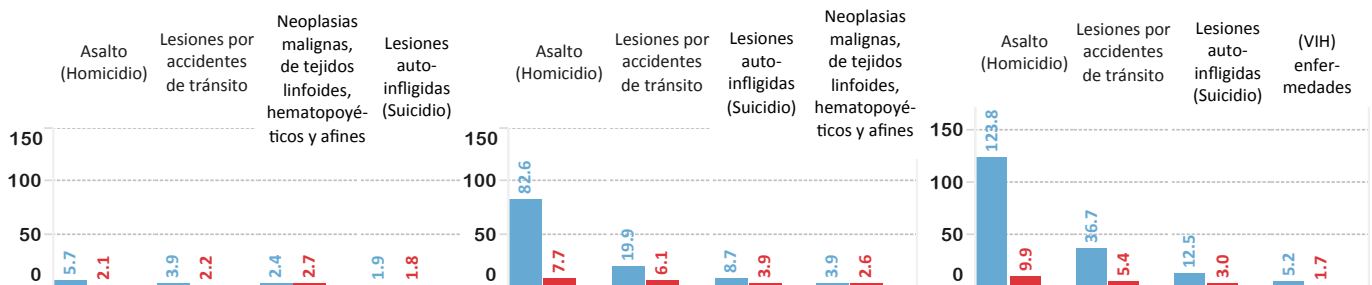
TASAS DE MORTALIDAD - Cuatro Causas Principales de Defunción, por Grupo de Edad y Sexo (por 100.000 Habitantes)

Fuente: OPS Base de Datos de Mortalidad Regional, Organización Panamericana de la Salud (OPS/OMS), 2016. Último año disponible de mortalidad del país, 2013.

(10-14 años)

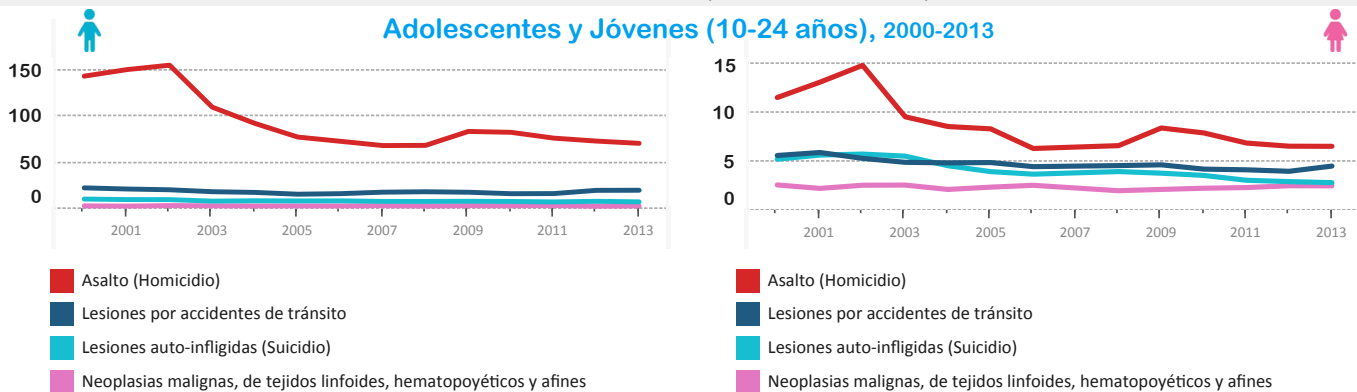
(15-19 años)

(20-24 años)



TENDENCIAS DE MORTALIDAD - Cuatro Causas Principales de Defunción, por Sexo (por 100.000 Habitantes)

Adolescentes y Jóvenes (10-24 años), 2000-2013



SALUD MENTAL

FACTORES PROTECTORES



Fuente: Encuesta Mundial sobre Salud Escolar (GSHE), OMS.



Fuente: Encuesta Mundial sobre Salud Escolar (GSHE), OMS.

Estudiantes que alguna vez consideraron seriamente intentar suicidarse durante los últimos 12 meses

Estudiantes que no tenían amigos íntimos

Estudiantes que realmente intentaron suicidarse una o más veces durante los últimos 12 meses

Estudiantes que perdieron clases o escuela sin permiso 1+ veces en los últimos 30 días

Estudiantes cuyos padres normalmente entienden sus problemas y preocupaciones, en los últimos 30 días

Estudiantes cuyos padres realmente sabían lo que sus hijos hacían con el tiempo libre, en los últimos 30 días

Datos no disponibles

Datos no disponibles

HOMBRES MUJERES TOTAL



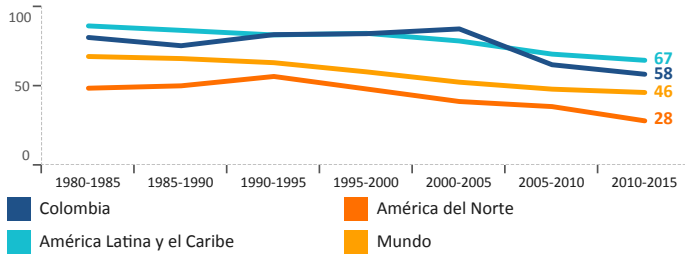
SALUD SEXUAL Y REPRODUCTIVA

MALE FEMALE TOTAL

Tendencias en la Tasa de Fecundidad de Adolescentes

(Nacimientos por 1.000 mujeres de 15-19 años de edad), 1980-2015

Fuente: Perspectivas de Población Mundial, División de Población, ONU, Revisión 2015.

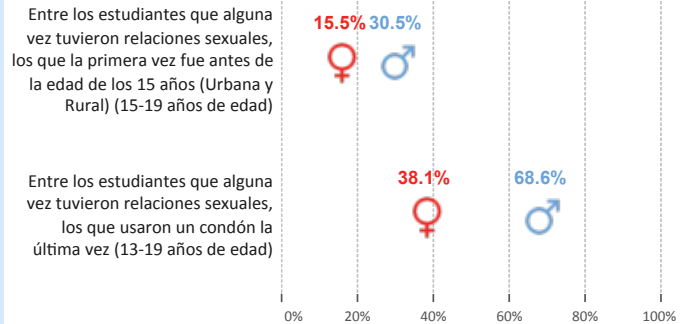


* Colombia, estadísticas nacionales registran tasas de fertilidad más altas que NN.UU.
2005: 75,58 2006: 75,94 2007: 75,91 2008: 76,04 2009: 73,97
2010: 68,85 2011: 69,97 2012: 72,59 2013: 69,25 2014: 67,44
Fuente: Encuesta de Convivencia y Seguridad Ciudadana, DANE, 2015. Colombia.

Comportamiento Sexual en Adolescentes

(Grupo de edad: 13-19 años)

Fuente: Encuesta Nacional de Demografía y Salud (ENDS), Colombia, 2015.
* No datos Encuesta Mundial sobre Salud Escolar (GSHS), OMS.



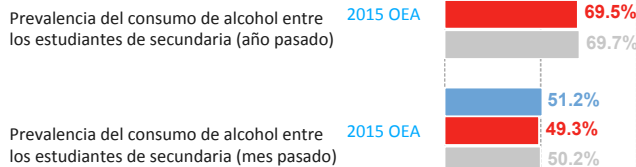
FACTORES DE RIESGO

HOMBRES MUJERES TOTAL

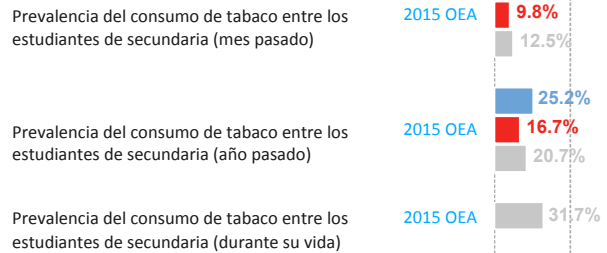
Fuentes: GSHS - Encuesta Mundial sobre Salud Escolar (OMS) / Global School Health Survey (WHO) OEA - Informe sobre el Uso de Drogas en las Américas
GYTS - Encuesta Mundial sobre Consumo de Tabaco en Jóvenes (OPS) / Global Youth Tobacco Survey (PAHO)
ENSIN - Encuesta Nacional de Situación Nutricional, Colombia, 2010; ECSC - Encuesta de Convivencia y Seguridad Ciudadana, Colombia, 2015, DANE.



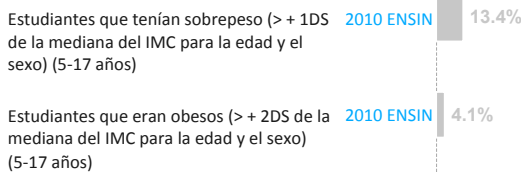
Consumo de Alcohol



Consumo de Tabaco



Sobrepeso / Obesidad / Dieta



Actividad Física

Estudiantes que asistieron a clases de educación física 3+ días semanales en el año escolar

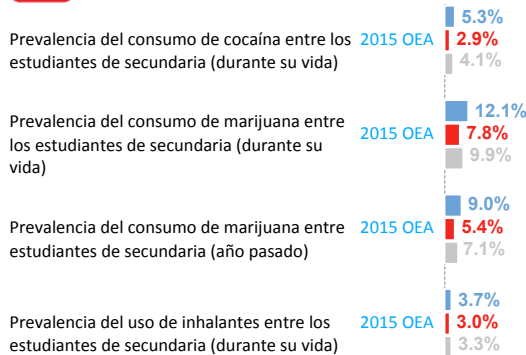
Estudiantes que pasaron 3+ horas al día haciendo actividades sentados

Estudiantes que realizaron actividad física al menos 60 minutos diarios en 5+ días los últimos 7 días

Datos no disponibles



Consumo de Drogas



Violencia y Lesiones No Intencionales

